

## Brukerveiledning – Bestemme tidspunkt på undervisningstimer

Forutsetning:

1. For å kunne bestemme tidspunkt må du allerede ha kjøpt undervisningstimer. Se Brukermanual – Kjøpe undervisningstimer.

Finne timer som enda ikke er planlagt (tidspunkt for)

Vi skal se på to ulike veier for å finne leksjoner du må sette tidspunkt på:

1. Gå rett fra betaling
2. Bestemme tidspunkt senere

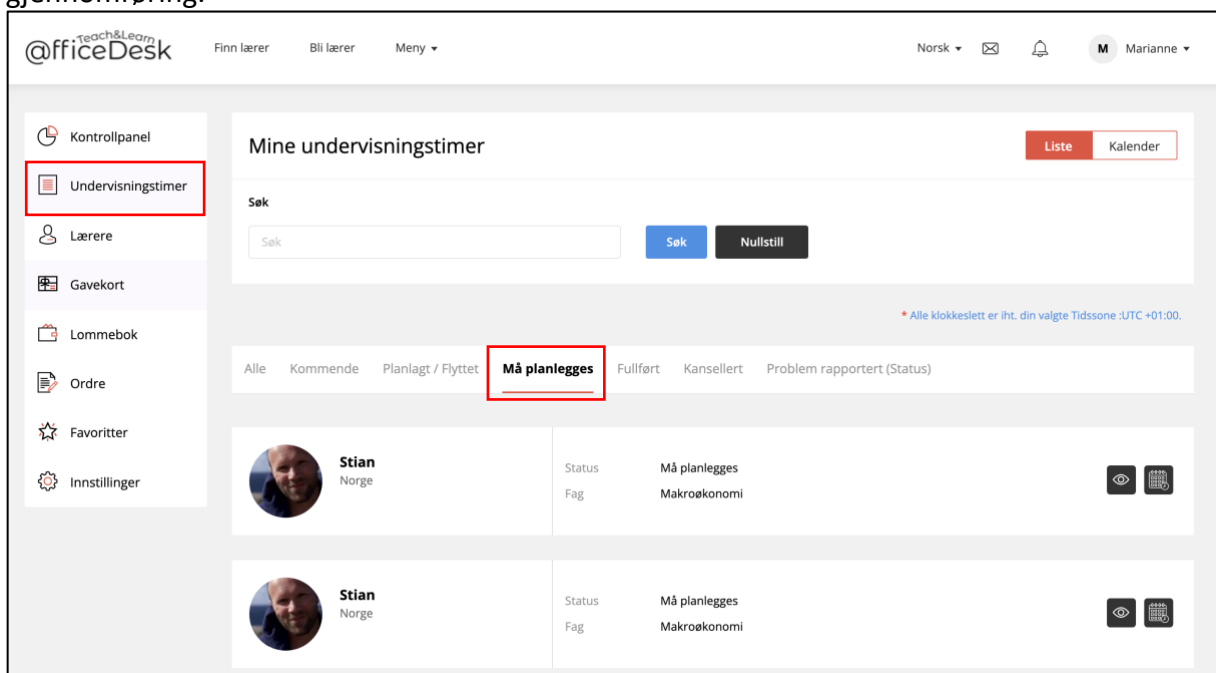
1 – Bestemme tidspunkt for undervisning like etter betaling

Etter betaling vil du ha følgende pop-up boks åpen;

2. Trykk på «Mine leksjoner»



Du vil nå bli videresendt til «Undervisningstimer» og arkfanen for timer som «Må planlegges». Her finner du kjøpte undervisningstimer der du enda ikke har satt tidspunkt for gjennomføring.



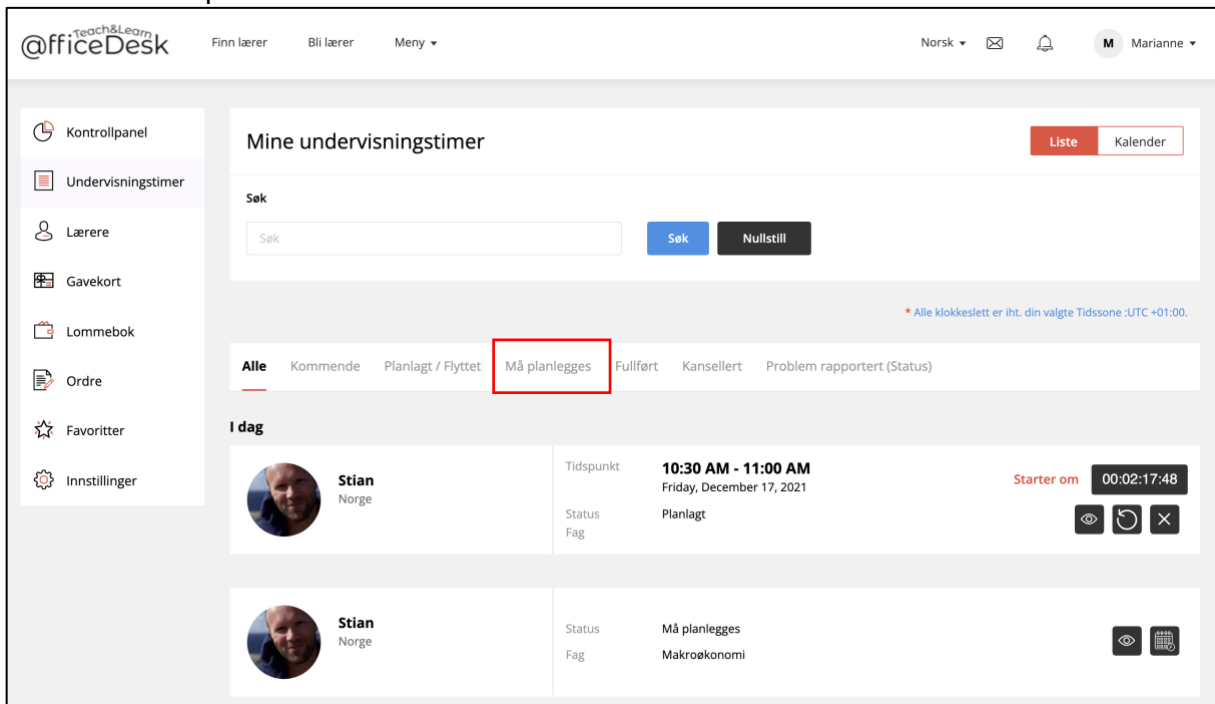
## 2 – Bestemme tidspunkt for undervisning fra kontrollpanel

Dersom du har timer du har kjøpt tidligere som du enda ikke har satt tidspunkt for kan du finne dem ved å gå til «Undervisningstimer» fra menyvalget:

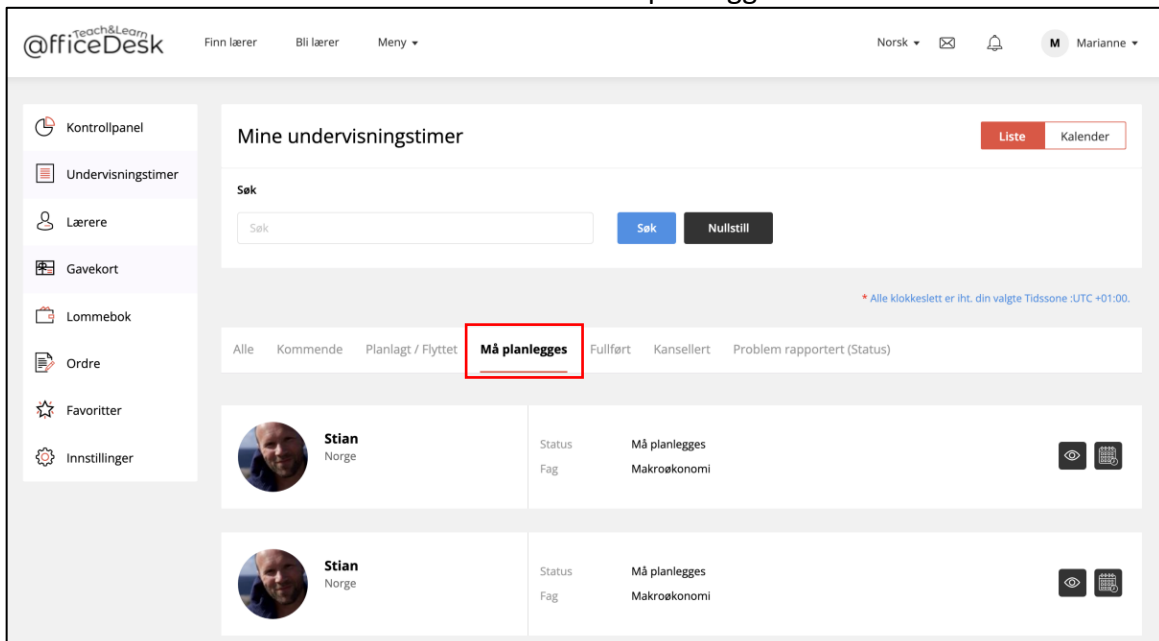


Merk at du da vil komme til oversikten over alle dine «Undervisningstimer»

3. Trykk på «Må planlegges» for å komme til undervisningstimerne som du enda ikke har satt tidspunkt for:



Du vil da bli tatt til oversikten over timer som må planlegges:



## 2 – Bestemme tidspunkt for gjennomføring

### 4. Klikk på «Kalenderen» for å åpne læreren sin kalender:

Mine undervisningstimer

Søk

Alle Kommende Planlagt / Flyttet **Må planlegges** Fullført Kansellert Problem rapportert (Status)

Stian Norge Status: Må planlegges Fag: Makroøkonomi

### Læreren sin kalender åpnes:

Stian Vikra Kalender

Tidssone :UTC +01:00

Klokken er :- 08:33 AM

	Søn 12/12	Man 12/13	Tir 12/14	Ons 12/15	Tor 12/16	fre 12/17	Lør 12/18
6am							
7am							
8am							
9am							
10am							
11am							
12pm							
1pm							
2pm							
3pm							
4pm							
5pm							

Stian 🇳🇴

Date December 17, 2021 at 13:00 PM-14:00 PM

Bekreft

5. Klikk på ønsket tidspunkt og deretter «Bekreft»

6. NB. Læreren er kun tilgjengelig i tidspunkter med grønne felt.

7. Du kan bla lenger frem i tid ved å bruke piltastene oppe til høyre i kalender, < > .

Når timen er bekreftet vil du bli videresendt til oversikten over timer som er «Planlagt / Flyttet»:

Din time er bestilt, læreren er informert om tidspunkt.

Kontrollpanel  
Undervisningstimer  
Lærere  
Gavekort  
Lommebok  
Ordre  
Favoritter  
Innstillinger

### Mine undervisningstimer

Liste Kalender

Søk

Søk Nullstill

\* Alle klokkeslett er iht. din valgte Tidssone :UTC +01:00.

Alle Kommende **Planlagt / Flyttet** Må planlegges Fullført Kansellert Problem rapportert (Status)

**I dag**

 <b>Stian</b> Norge	Tidspunkt <b>10:30 AM - 11:00 AM</b> Friday, December 17, 2021 Status Planlagt Fag	Starter om <b>00:01:54:14</b> 👁️ 🔄 ✕
 <b>Stian</b> Norge	Tidspunkt <b>01:00 PM - 02:00 PM</b> Friday, December 17, 2021 Status Planlagt Fag Makroøkonomi	Starter om <b>00:04:24:14</b> 👁️ 🔄 ✕

Du kan nå åpne timen om du vil ved å klippe på «øyet», du vil da bli presentert for undervisningsvinduet som sier hvor lang tid det er til undervisningstimen starter.

@officeDesk Finn lærer Bli lærer Meny

Norsk 📧 🔔 M Manne

### Leksjonsoversikt

**Detaljer**

Tidspunkt: **10:30 AM - 11:00 AM**  
Friday, December 17, 2021  
Status: Planlagt  
Fag / Språk: 30 minutter med prøve - leksjon

**Valg**

👁️ 🔄 ✕

**Lærer**

**Stian Vikra**  
Norge

Din leksjon starter om  
**00:00:29:40**